

エンジン内は日々汚れています!

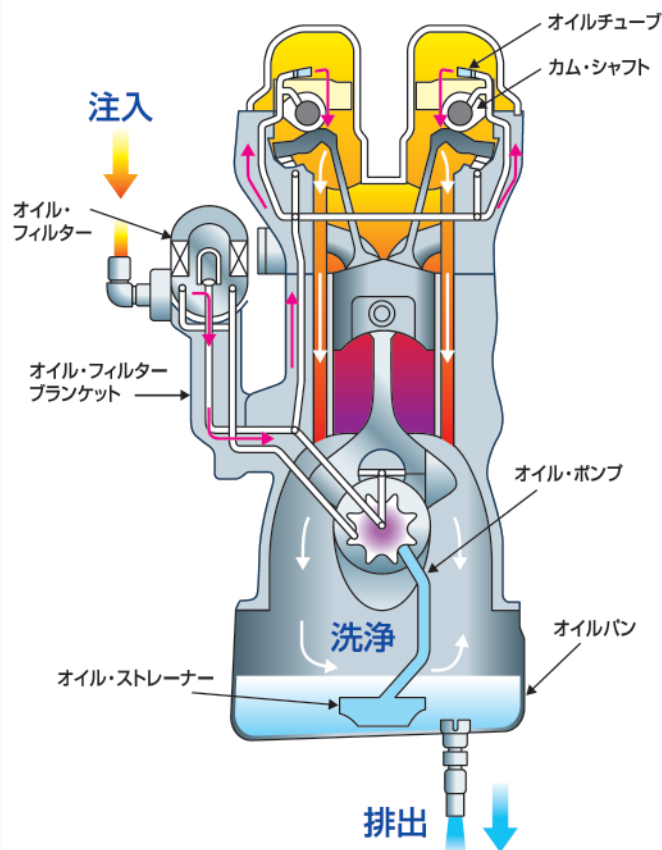
エンジン内の

洗浄実施中!


不純物を溶解・排出!

エンジン内洗浄でカーボン、スラッジを除去!

洗浄剤をポンプで循環させて
フィルターでろ過する洗浄システムです。



こんなに汚れているエンジン内部



洗浄の目安

- ★1年に1回 又は10,000km毎定期洗浄
- ★新車の慣らし運転後(切削金属の除去)

作業時間: 約30分 詳しくは当店スタッフまで

洗浄工程

- ①洗い.....シャンプーのように徹底的に汚れを剥がして、回収します。
- ②浸け置き....オイルパンを中心に溜まった汚れを取り除きます。
- ③すすぎ.....すすぎながら、リンスのように金属表面を滑らかにします。

こんな症状のお客様に 洗浄をおすすめします!

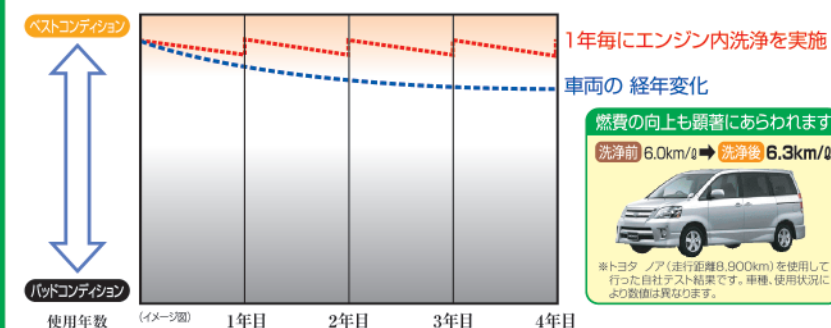
オイル交換はしたけれど...



- パワーの低下がみられる
- ディーゼル車で黒煙が気になる
- エンジン音が異常に高い
- オイルプレッシャーが高い ●アイドリングが不安定
- 高回転でもたつきがある など

原因のほとんどがエンジン内にカーボン、スラッジが残っているからです。

年に一度の洗浄で、愛車のベストコンディションが保たれます。



エンジン内洗浄サービス(工費込み)

| | | |
|--------|---|---|
| ガソリン車 | , | 円 |
| ディーゼル車 | , | 円 |

※オイル、オイルエレメントは別途必要です。好きなオイルをお選びください。

エンジン内をクリーンにすることにより、優れた燃費性能やより長いエンジン寿命、そして、排ガスのクリーン化など計り知れない効果を引き出します。

ENGINE CLEANING SYSTEM

**SLUDGE
NIZER**

エンジン内部洗浄マシン スラッジナイザー

詳しくは、当店スタッフまでお尋ねください。